



REKOR PENJUALAN  
TRUK TERBANYAK



# FE 74 HD K

**SUPER POWER**

6 Ban | 125PS



MARET 20

Andalan Bisnis Sejati



MODEL		FE 74 HD K
<b>DIMENSI</b>		
	Satuan	
Jarak Sumbu Roda	mm	3.350
Panjang Keseluruhan	mm	5.960
Lebar Keseluruhan	mm	1.970
Tinggi Keseluruhan	mm	2.145
Tinggi Minimal dari tanah	mm	210
Jarak roda depan kiri-kanan	mm	1.400
Jarak roda belakang kiri-kanan	mm	1.495
<b>BERAT</b>		
Berat chassis termasuk kabin	kg	2.330
Max G.V.W	kg	8.000
<b>KEMAMPUAN</b>		
Kecepatan Maksimum	km/jam	110
Daya tanjak	%	37
Radius putar minimum	m	7
<b>RODA</b>		
Ban		7.50-16-14PR
Velg		16x6.00GS, 6 studs
<b>MESIN</b>		
Model		4D34-2AT8
Tipe		4 langkah, direct injection, mesin diesel pendingin air dengan turbo intercooler
Jumlah Silinder		4 sejajar
Diameter X Langkah	mm	104x115
Isi Silinder	cc	3.908
Daya Maksimum	PS/rpm	125/2.900
Torsi Maksimum	Kgm/rpm	33/1.600
<b>TRANSMISI</b>		
Model		M035S5
Tipe		5 gigi maju dan 1 gigi mundur, 1-5 synchromesh, mundur constantmesh
Perbandingan gigi		5.380-3.028-1.700-1.000-0.722 Mundur 5.380
Tipe Kopling		Pelat kering tunggal, C4W30D
<b>AS</b>		
Depan		Reverse Elliot, "I" Beam Type
Belakang		Full floating type
Perbandingan Gigi Akhir		6.333
<b>SETIR</b>		
Tipe		Ball nut type with power steering, tilt & telescopic steering column
<b>SUSPENSI</b>		
Depan & Belakang		Laminated leaf springs dengan shock absorbers
<b>REM</b>		
Rem kaki (Service brake)		Sistem Hidraulis dengan Vacuum Servo Assistance, Dual Circuit
Rem tangan (Parking brake)		Internal expanding di bagian belakang transmisi
Rem pembantu		Sistem pengereman gas buang
<b>SISTEM KELISTRIKAN</b>		
Accu (Battery)	Volt	24
<b>KAPASITAS BAHAN BAKAR</b>		
Tangki	liter	100

CATATAN : Untuk peningkatan dan penyesuaian dengan perkembangan teknologi, spesifikasi ini sewaktu - waktu dapat berubah tanpa pemberitahuan terlebih dahulu.

Kunjungi Kami  
 @www.ktbfsuco.co.id | Mitsubishi Fuso Indonesia | Mitsubishifuso.id | Mitsubishi Fuso Indonesia

## Performa



### MESIN 4D34-2AT8 TURBO INTERCOOLER

Lincah dan gesit dengan daya mesin 125PS

**Brake Shoe**  
 Lebih lebar, kuat dan tahan lama



**Chassis**  
 Chassis kokoh, tangguh dan tahan lama.

## Fitur Lengkap



**Tachometer**  
 Mempermudah penyetaraan putaran mesin dengan kecepatan kendaraan, agar irit BBM.




**Mitsubishi In Dash Gear Shift**  
 Tuas transmisi menyatu dengan dashboard, kabin lega.




**Radio/USB/MP3**  
 Menambah kenyamanan dan menemani sepanjang perjalanan


## Perawatan Mudah



**Kabin Jungkit**  
 Mudah dalam pemeriksaan dan perawatan mesin.



**Inspection Lid**  
 Berada di bawah jok penumpang, pengecekan mesin lebih mudah.



**Tangki Radiator**  
 Posisi di bagian luar sehingga mudah dikontrol.

## Jaringan Luas

**227 DEALER**  
**14 TRUCK CENTER**

**13 PARTS DEPO**  
**106 MWS**  
 ± 5100 OUTLET SPARE PARTS

\*Update per Januari 2020

## TELEMATIC SYSTEM

**Job order planning**  
 Perencanaan Kerja (Driver, Vehicle, Routes & Area)

**Driver management**  
 Pengaturan Penugasan Pengemudi

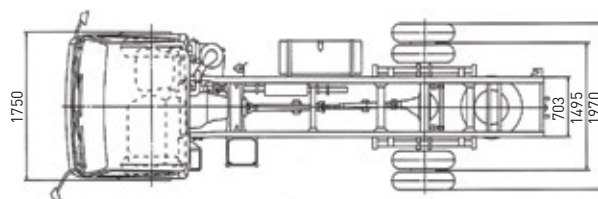
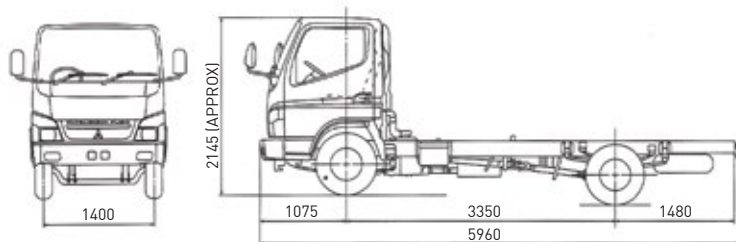
**Vehicle management**  
 Pengaturan Penggunaan & Perawatan Kendaraan

**Real time monitoring**  
 Mengetahui Lokasi, Situasi & Status Perjalanan Kendaraan

**Report / Evaluation**  
 Laporan & Analisa Terkait Pengoperasian Kendaraan



## Dimensi Kendaraan



Manufactured at PT. Krama Yudha Ratu Motor, Jakarta - Indonesia