



REKOR PENJUALAN  
TRUK TERBANYAK



**FE 71 PS**

**SUPER ECONOMICAL**

4 Ban | 110PS

Andalan Bisnis Sejati



Performa

**MESIN 4D34-2AT5 TURBO INTERCOOLER**  
Irit bertenaga tahan lama



**Chassis**  
Chassis kokoh, tangguh dan tahan lama.



MODEL		FE 71 POWER STEERING
<b>DIMENSI</b>		
	Satuan	
Jarak Sumbu Roda	mm	2.500
Panjang Keseluruhan	mm	4.735
Lebar Keseluruhan	mm	1.750
Tinggi Keseluruhan	mm	2.055
Tinggi Minimal dari tanah	mm	200
Jarak roda depan kiri-kanan	mm	1.390
Jarak roda belakang kiri-kanan	mm	1.380
<b>BERAT</b>		
Berat chassis termasuk kabin	kg	1.835
Max G.V.W	kg	5.150
<b>KEMAMPUAN</b>		
Kecepatan Maksimum	km/jam	116
Daya tanjak	%	35
Radius putar minimum	m	5,1
<b>RODA</b>		
Ban		7.50-15-12PR
Velg		15x5.50F, 6 studs
<b>MESIN</b>		
Model		4D34-2AT5
Tipe		4 langkah, direct injection, mesin diesel pendingin air dengan turbo intercooler
Jumlah Silinder		4 sejajar
Diameter X Langkah	mm	104x115
Isi Silinder	cc	3.908
Daya Maksimum	PS/rpm	110/2.900
Torsi Maksimum	Kgm/rpm	28/1.600
<b>TRANSMISI</b>		
Model		M025S5
Tipe		5 gigi maju dan 1 gigi mundur, 1-5 synchromesh, gigi mundur constantmesh
Perbandingan gigi		5.181-2.865-1.593-1.000-0.739 Mundur 5.181
Tipe Kopling		Pelat kering tunggal, C3W28D
<b>AS</b>		
Depan		Reverse Elliot, "I" Beam Type
Belakang		Full floating type
Perbandingan Gigi Akhir		4.875
<b>SETIR</b>		
Tipe		Ball nut type with adjustable steering column (tilt & telescopic) Power Steering
<b>SUSPENSI</b>		
Depan & Belakang		Laminated leaf springs dengan shock absorbers
<b>REM</b>		
Rem kaki (Service brake)		Sistem Hidraulis dengan Vacuum Servo Assistance, Dual Circuit
Rem tangan (Parking brake)		Tipe internal expanding di bagian belakang transmisi
Rem pembantu		Sistem pengereman gas buang
<b>SISTEM KELISTRIKAN</b>		
Accu (Battery)		24 V
<b>KAPASITAS BAHAN BAKAR</b>		
Tangki	liter	70

*CATATAN : Untuk peningkatan dan penyesuaian dengan perkembangan teknologi, spesifikasi ini sewaktu - waktu dapat berubah tanpa pemberitahuan terlebih dahulu.*

Kunjungi Kami [www.ktbfsuo.co.id](http://www.ktbfsuo.co.id) [f Mitsubishi Fuso Indonesia](#) [Mitsubishifuso.id](#) [Mitsubishi Fuso Indonesia](#)

Fitur Lengkap



**Tachometer**  
Mempermudah penyetaraan putaran mesin dengan kecepatan kendaraan, agar irit BBM.




**Mitsubishi In Dash Gear Shift**  
Tuas transmisi menyatu dengan dashboard, kabin lega.




**Radio/USB/MP3**  
Menambah kenyamanan di sepanjang perjalanan.


Perawatan Mudah



**Kabin Jungkit**  
Mudah dalam pemeriksaan dan perawatan mesin.



**Inspection Lid**  
Berada di bawah jok penumpang, pengecekan mesin lebih mudah.



**Tangki Radiator**  
Posisi di bagian luar sehingga mudah dikontrol.

Jaringan Luas

**228 DEALER**  
**13 TRUCK CENTER**

**13 PARTS DEPO**  
**108 MWS**  
± 5100 OUTLET SPARE PARTS  
\*Periode 2019

**TELEMATIC SYSTEM**

**Job order planning**  
Perencanaan Kerja (Driver, Vehicle, Routes & Area)

**Driver management**  
Pengaturan Penugasan Pengemudi

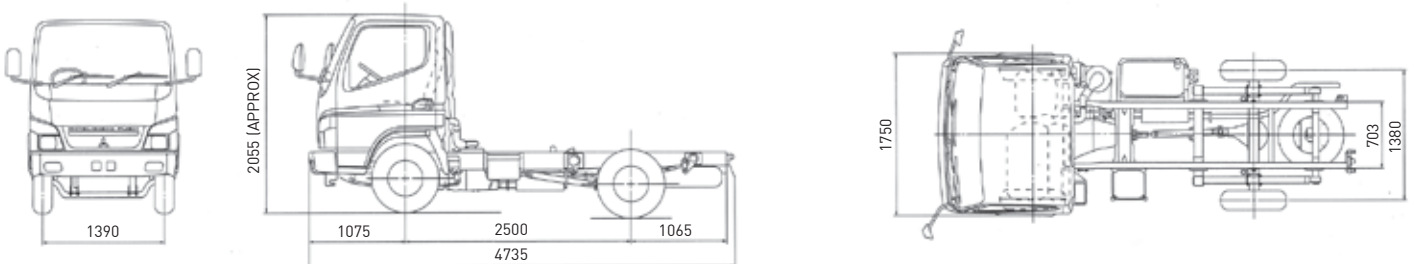
**Vehicle management**  
Pengaturan Penggunaan & Perawatan Kendaraan

**Real time monitoring**  
Mengetahui Lokasi, Situasi & Status Perjalanan Kendaraan

**Report / Evaluation**  
Laporan & Analisa Terkait Pengoperasian Kendaraan



Dimensi Kendaraan



Manufactured at PT. Krama Yudha Ratu Motor, Jakarta - Indonesia